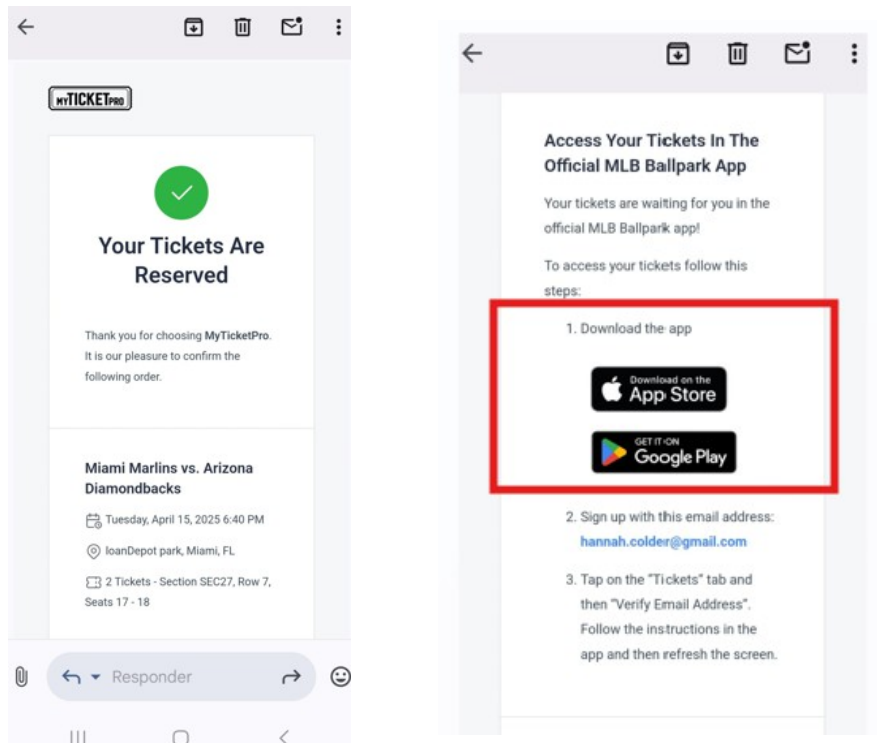


Una volta acquistati i biglietti su Civitatis.com, riceverai un'e-mail da MyTicketPro (confirmation@myticketpro.app). Da questa e-mail potrai scaricare l'applicazione ufficiale della MLB per accedere ai tuoi biglietti:




Quando scarichi l'applicazione della MLB, dovrai creare un account **utilizzando lo stesso indirizzo e-mail che hai utilizzato per effettuare l'acquisto su Civitatis.com**:

<

Crear una Cuenta

Crea una cuenta MLB para comprar y acceder a tus entradas digitales para todos los estadios de MLB.

Dirección de Correo Electrónico

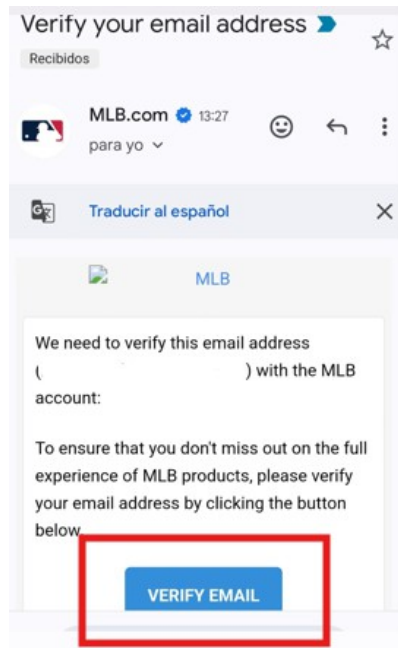
Contraseña 

Nombre

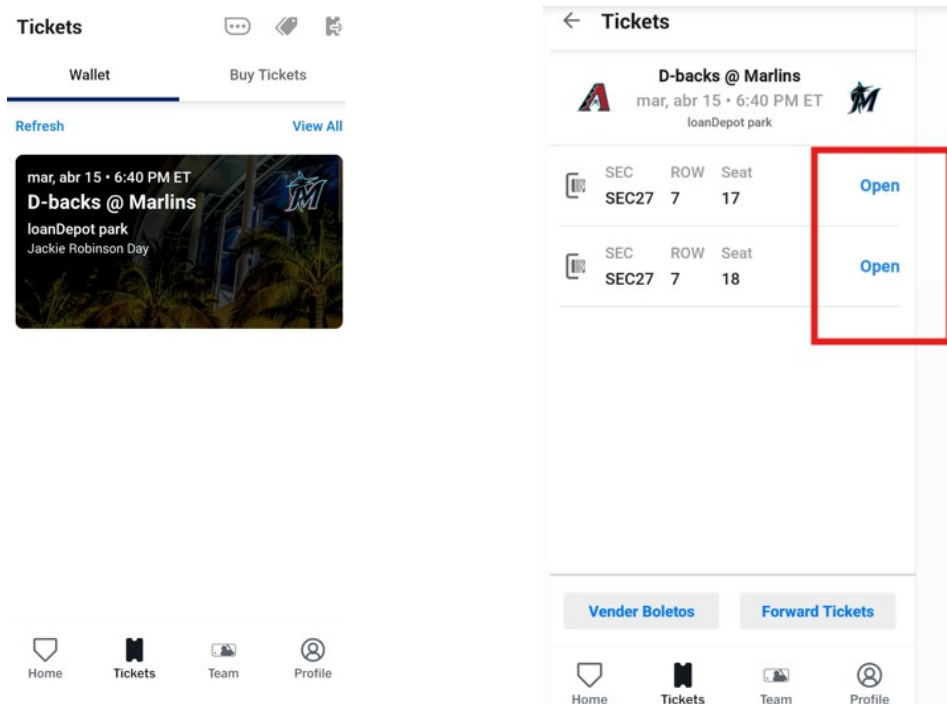
Apellido

Fecha de Nacimiento MM/DD/AAAA

Dall'applicazione ti verrà inviata un'e-mail per verificare il tuo indirizzo e-mail:



Una volta verificato il tuo indirizzo e-mail, potrai vedere i tuoi biglietti nell'applicazione:



Dovrai aprire i biglietti e mostrarli il giorno della partita per poter entrare. Non è possibile fare screenshot dei biglietti.

Ti consigliamo di aprire i biglietti prima del giorno della partita e di aggiungerli anche all'Apple Wallet per poterli utilizzare anche senza connessione mobile.

Se hai problemi ad accedere ai biglietti il giorno della partita, puoi recarti alla biglietteria dello stadio.